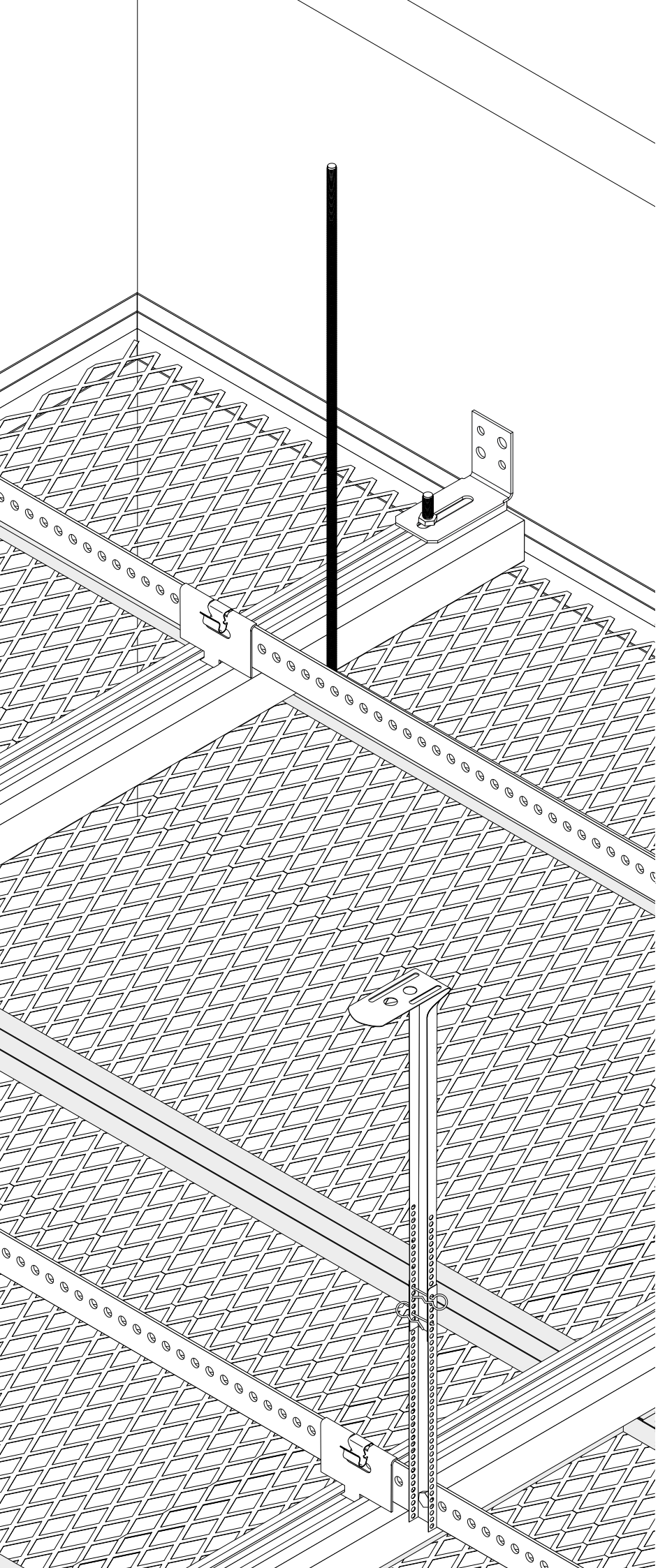

CEILING
LIGHTING
AMBIENCE

S7 RHOMBOS

SUFIT SIATKOWY

EXPANDED METAL CEILING
PLAFOND EN MÉTAL DÉPLOYÉ

PL S7 RHOMBOS to system nośników produktów charakteryzujący się wysoką stabilnością. Może być stosowany na wiele sposobów, na życzenie nawet w osłoniętych obszarach na zewnątrz budynku. Poszczególne elementy można zawieszać w systemie zazębiając je bez naprężeń, a także łatwo demontować bez użycia narzędzi.

E S7 RHOMBOS is a rail channel system characterised by great stability. It can be used in a versatile range of ways, even in protected outdoor conditions upon request. The individual elements can be hooked form-fitting and tension free into the system and they are easy to demount, without requiring tools.

F S7 RHOMBOS est un système porteur qui se distingue par un niveau de stabilité élevé. Il peut être utilisé dans une multitude d'applications, au besoin aussi dans des zones protégées à l'extérieur. Les différents éléments peuvent être suspendus par engagement positif et sans contrainte dans le système, le démontage qui ne requiert aucun outil est simple.

WARIANTY | VARIANTS | VARIANTES:
durlum.com

S7 RHOMBOS

SYSTEM NOŚNIKÓW PRODUKTÓW
RAIL CHANNEL SYSTEM
SYSTÈME PORTEUR

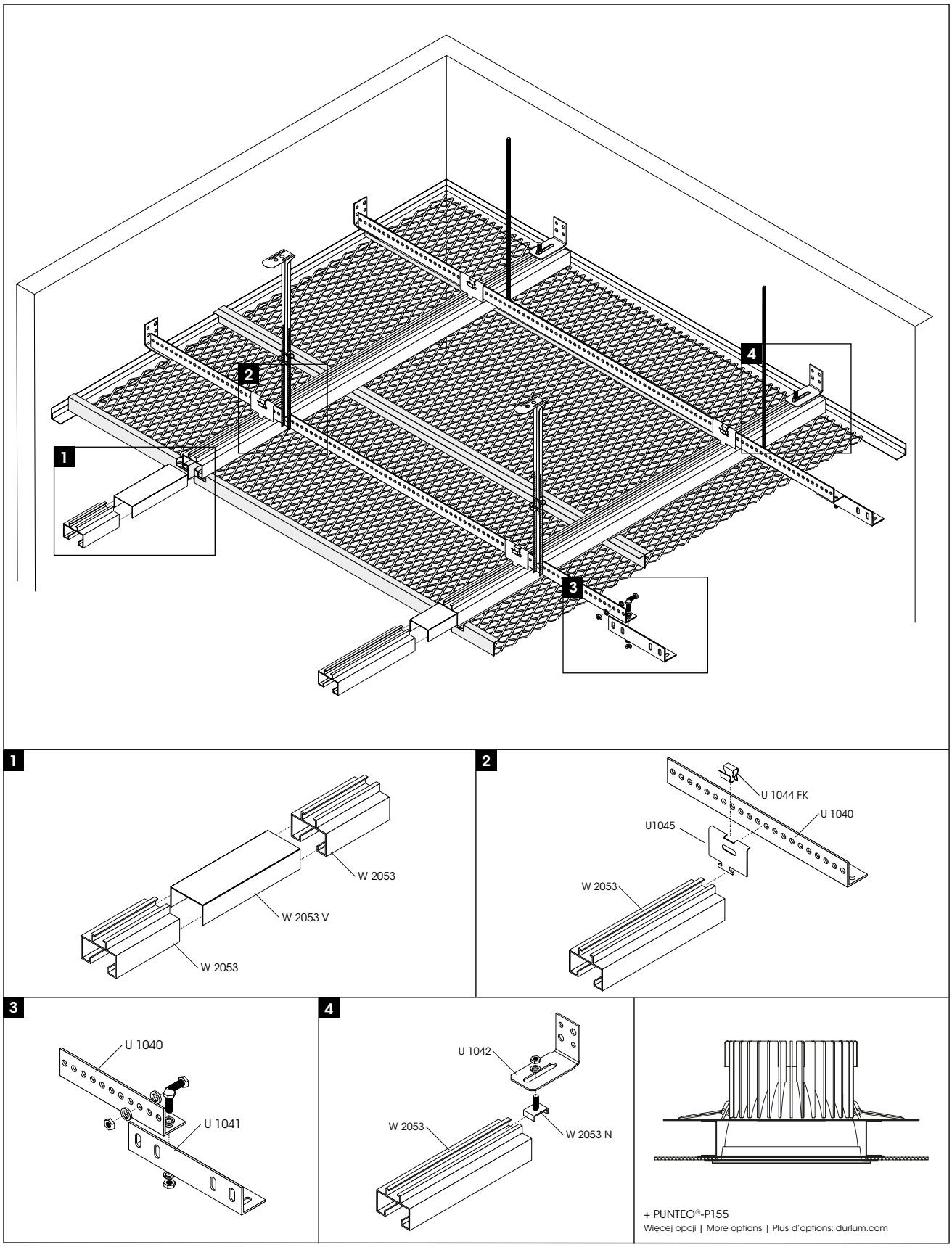

© durlum GmbH | durlum.com | Maß- und Konstruktionsänderungen bleiben vorbehalten. Irrtümer vorbehalten. Alle Rechte vorbehalten. | Stand: 19.06.2019

PL MODUŁ

Normalnie ciągniony: maks. 1100x3000mm
Walcowany płasko: maks. 800x2500mm
Większe wymiary na zamówienie.
Standardowo z ramą spawaną (V1), inne wersje dostępne na zamówienie.

MATERIAŁ / POWIERZCHNIA

Stal ocynkowana / aluminium na zamówienie. Kolory: srebrny metaliczny podobny do RAL 9006, biały (RAL 9010 bądź RAL 9016), chrom błyszczący z lakierem bezbarwnym. Wszystkie inne kolory z palety RAL są dostępne na zamówienie.

WIELKOŚĆ OCZEK I AKUSTYKA

Dostępne są różne wielkości oczek. Absorpcję dźwięku zapewnia standardowo czarna włóknina akustyczna „durlum".

E MODULE

Normally expanded: 1100x3000mm max.
Flat rolled: 800x2500mm max.
Larger dimensions on request.
Welded-on frame as standard (V1), other versions are possible on request.

MATERIAL/SURFACE

Galvanized steel / aluminum on request. Colours, Silver metallic similar to RAL 9006, White [RAL 9010 or RAL 9016], Brilliant chrome with clear varnish. All other RAL colours are possible on request.

MESHES AND ACOUSTICS

Different mesh sizes are available. Sound absorption with black durlum acoustic fleece as standard.

F MODULE

Déployés normal.: max. 1100x3000mm
Laminés à la plaque: max. 800x2500mm
Dimensions supérieures sur demande.
En standard avec cadre soudé (V1), d'autres variantes sont possibles sur demande.

MATERIAUX/SURFACE

Acier galvanisé / aluminium sur demande. Couleurs: Argent métallique, similaire à RAL 9006, Blanc [RAL 9010 ou RAL 9016], Chrome brillant avec vernis clair. Toutes les autres couleurs RAL sont disponibles sur demande.

MAILLES ET ACOUSTIQUE

Les mailles sont disponibles en plusieurs dimensions. L'absorption acoustique est garantie en standard par un voile acoustique noir de durlum.

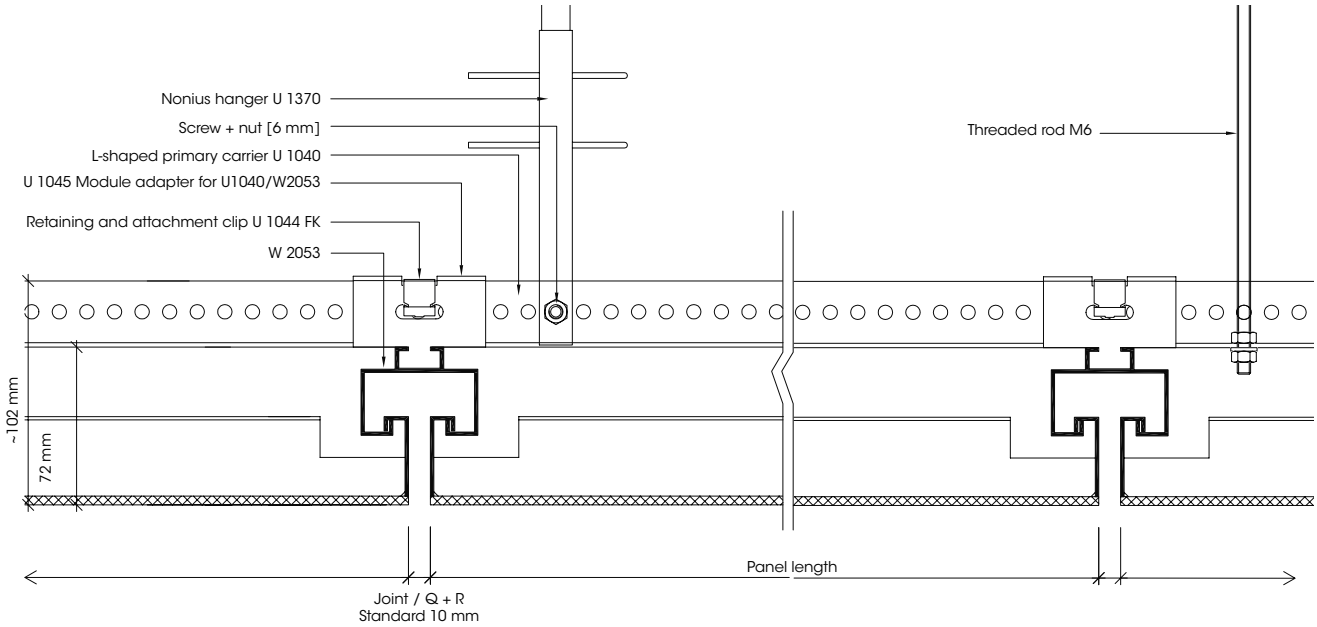

© durlum GmbH | durlum.com | Maß- und Konstruktionsänderungen bleiben vorbehalten. Irrtümer vorbehalten. Alle Rechte vorbehalten. | Stand: 19.06.2019

S7 RHOMBOS

SYSTEM NOŚNIKÓW PRODUKTÓW
RAIL CHANNEL SYSTEM
SYSTÈME PORTEUR

KONSTRUKCJA PŁYTOWA | PANEL | PANNEAU 〉 STANDARD

Standard [Nacięcie B | Notch BB | Encoche BB]

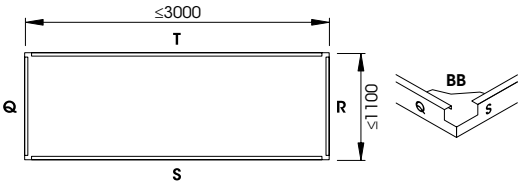

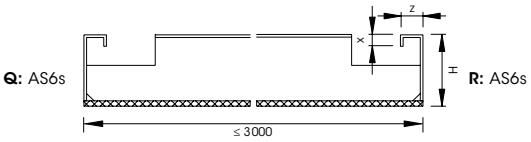

H: 35-55mm
z: 10-15mm
x: 6,5mm

Alternatywa [Nacięcie B | Notch B | Encoche B]

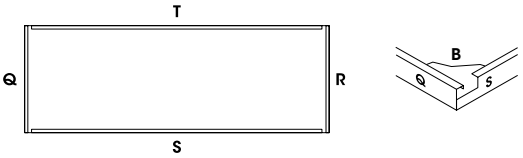

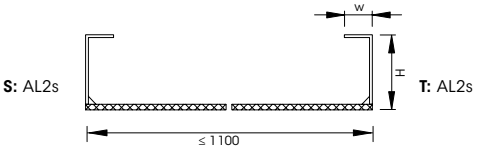

H: 35-55mm
w: 15-20mm

WIELKOŚĆ OCZEK | MESHES | MAILLES 〉 STANDARD

	ML	MW	WW	WT	Open area
Fine Mesh					
M110	16mm	8mm	1,5mm	1,5mm	62,5%
Medium Mesh					
M210	25mm	16mm	1,5mm	1,5mm	81,2%
M220	25mm	15mm	2,5mm	1,5mm	66,6%
M260_1,5	28mm	12mm	2,0mm	1,5mm	66,6%
M400	44mm	12mm	3mm	1,5mm	50%
Large Mesh					
M600	62mm	20mm	2,5mm	1,5mm	75%

ML = Długość oczek | Mesh length | Longueur de maille
MW = Szerokość oczek | Mesh width | Largeur de maille
WW = Szerokość środnika | Web width | Largeur de traverse
WT = Grubość środnika | Web thickness | Épaisseur de traverse

KIERUNEK TUNELU | TUNNEL DIRECTION DIRECTION DU TUNNEL

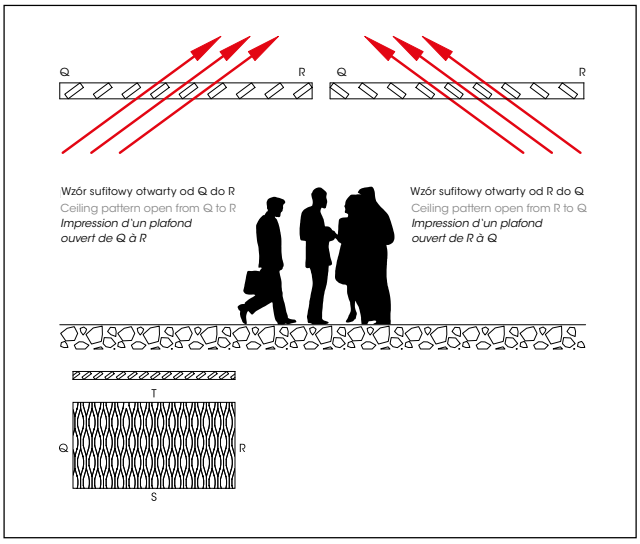

POŁĄCZENIE ŚCIENNE | WALL ANGLE | ÉQUERRE DE FIXATION MURALE

F 025

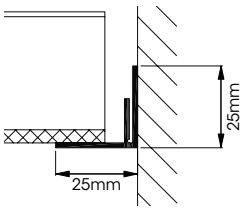

Do płyt brzegowych, cięcie na miejscu
For perimeter panels, to be cut on site
Pour panneaux de rive, ajustement sur site

F 025

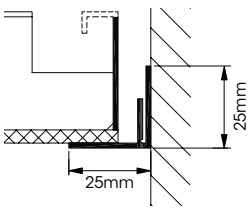

Do układania płyt brzegowych
For lay-on perimeter panels
Pour panneaux de rive posés

F 2025

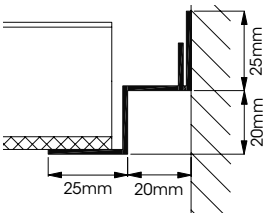

Do płyt brzegowych, cięcie na miejscu
For perimeter panels, to be cut on site
Pour panneaux de rive, ajustement sur site

F 2025

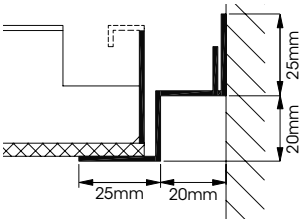

For lay-on perimeter panels
For lay-on perimeter panels
Pour panneaux de rive posés

© durlum GmbH | durlum.com | Maß- und Konstruktionsänderungen bleiben vorbehalten. Irrtümer vorbehalten. Alle Rechte vorbehalten. | Stand: 19.06.2019

PL NORMY TECHNICZNE

- Siatka cięto-ciągniona spełnia wymagania normy DIN 791.
- Części są zgodne z normą DIN EN 13964.
- Produkcja podlega kontroli jakościowej zgodnie z normą ISO 9001:2008i posiada certyfikat TÜV.
- Produkcja odbywa się zgodnie ze specyfikacją TAIM.

UWAGA

- Stosować wyłącznie zatwierdzone kołki rozporowe.
- Wykonać montaż zgodnie z normą DIN EN 13964.
- Sprawdzić tolerancje konstrukcyjne.
- Przestrzegać lokalnych wymogów budowlanych i przepisów nadzoru budowlanego.
- Sprawdzić bezpieczne zamocowanie połączeń ściennych, ze szczególnym uwzględnieniem ruchu ścian.

E TECHNICAL STANDARDS

- The expanded metal sheets are supplied in accordance with DIN 791.
- All parts must comply to the DIN EN 13964.
- The production is quality controlled according to ISO 9001:2008 and certified by TÜV [Technical Inspection Organisation].
- The manufacturing is according to TAIM.

TO BE OBSERVED

- Use only approved mounting plugs.
- Perform mounting according to DIN EN 13964.
- Check construction tolerances.
- Observe local building requirements and regulations of the building inspection authorities.
- Check wall connections for secure attachment, especially for wall movement.

F NORMES TECHNIQUES

- Le métal déployé est conforme à la norme DIN 791.
- Les pièces sont conformes à la norme DIN EN 13964.
- Le contrôle de qualité en cours de production est effectué conformément à la norme ISO 9001:2008 et certifié par le TÜV [centre de contrôle technique agréé].
- La production suit les règles TAIM.

ATTENTION!

- N'utiliser que des chevilles agréées.
- Effectuer le montage conformément à la norme DIN EN 13964.
- Contrôler les tolérances de construction.
- Respecter les charges de construction et les prescriptions des services de l'urbanisme locaux.
- Contrôler que les raccordements muraux sont correctement fixés et contrôler notamment les mouvements des parois.

More information: durlum.com

Wszystkie wymiary są podane w mm. Wymiary i konstrukcja mogą ulec zmianie bez uprzedzenia. Błędy zastrzeżone. Wszelkie prawa zastrzeżone.

Informacje zawarte w tym dokumencie mogą ulec zmianie bez uprzedzenia. Firma durlum GmbH niniejszym zrzeka się wszelkich gwarancji w odniesieniu do tych informacji.

Firma durlum GmbH nie ponosi odpowiedzialności za jakiekolwiek bezpośrednie, pośrednie, przypadkowe, wynikowe lub inne szkody, co do których istnieje domniemanie, że są związane z dostarczeniem lub wykorzystaniem tych informacji.

Żadne części tego dokumentu nie mogą być kopiowane, powielane lub tłumaczone na inne języki bez uprzedniej pisemnej zgody firmy durlum GmbH.

All measurements in mm. We reserve the right to make alternations in dimensions or design.

Errors excepted. All rights reserved.

The information contained in this document is subject to change without notice. durlum GmbH makes no warranty of any kind with respect to this information.

durlum GmbH shall not be liable for any direct, indirect, incidental, consequential, or other damage alleged in connection with the furnishing or use of this information.

No part of this document may be photocopied, reproduced, or translated to another language without the prior written consent of durlum GmbH.

Toutes les dimensions sont données en mm. Sous réserve de changements des dimensions ou de la construction.

Sauf erreurs. Tous droits réservés.

Les informations présentées dans ce document sont susceptibles d'être modifiées sans préavis. durlum-GmbH ne fournit aucune garantie de quelque nature que ce soit quant à ces informations.

durlum GmbH ne pourra en aucun cas être tenu responsable des dommages directs ou indirects, fortuits ou consécutifs, ou autres, quels qu'ils soient, présumés liés à la mise à disposition ou à l'utilisation de ces informations.

Toute photocopie, reproduction ou traduction dans une autre langue de ce document, même partielle, est interdite sans l'autorisation écrite préalable de durlum GmbH.

© durlum GmbH, Schopfheim 2017